


MAŁOPOLSKA


KOLEJE MAŁOPOLSKIE


MLD




PRZEWODNIK
WAKACYJNY

KOLEJE MAŁOPOLSKIE

APLIKACJA ROZKŁADOWA PROSTO DO CELU



Planuj podróż – zeskanuj QR



- **Połączenia** – znajdź kursy pociągów i autobusów
- **Przystanki** – sprawdź rozkład z wybranego miejsca
- **Mapa** – zobacz trasy linii na mapie
- **PDF i bilety** – pobierz rozkład, kup bilet online

Wakacje z MLD



NIEOGRANICZONE PRZEJAZDY

Podróżuj wszystkimi autobusami MLD przez cały dzień, z dowolną liczbą przesiadek



DZIECI PODRÓŻUJĄ ZA DARMO

Na podstawie jednego biletu możesz bezpłatnie przewieźć maksymalnie dwoje dzieci do 18. roku życia



BILET WAŻNY 24 GODZINY

Bilet ważny jest całą dobę od momentu jego zakupu



CAŁA MAŁOPOLSKA W ZASIĘGU

Odkrywaj najpiękniejsze atrakcje Małopolski – zamki, jeziora, góry i malownicze miasteczka

GDZIE KUPISZ BILET?



u kierowcy autobusu MLD



w kasach biletowych Koleje Małopolskie sp. z o.o.



w Punkcie Obsługi Pasażera MLD



w aplikacji iMKA



w mobilnych kanałach sprzedaży

ZESKANUJ I SPRAWDŹ SZCZEGÓŁY



Pełne warunki stosowania oferty specjalnej "Wakacje z MLD" znajdziesz po zeskanowaniu kodu QR lub na stronie

www.kolejemaalopolskie.com.pl

MAŁOPOLSKA

od 27.06.2026 do 31.08.2026 r.

CENY BILETÓW

20 zł

BILET DOBOWY SIECIOWY dla

1 OSOBY

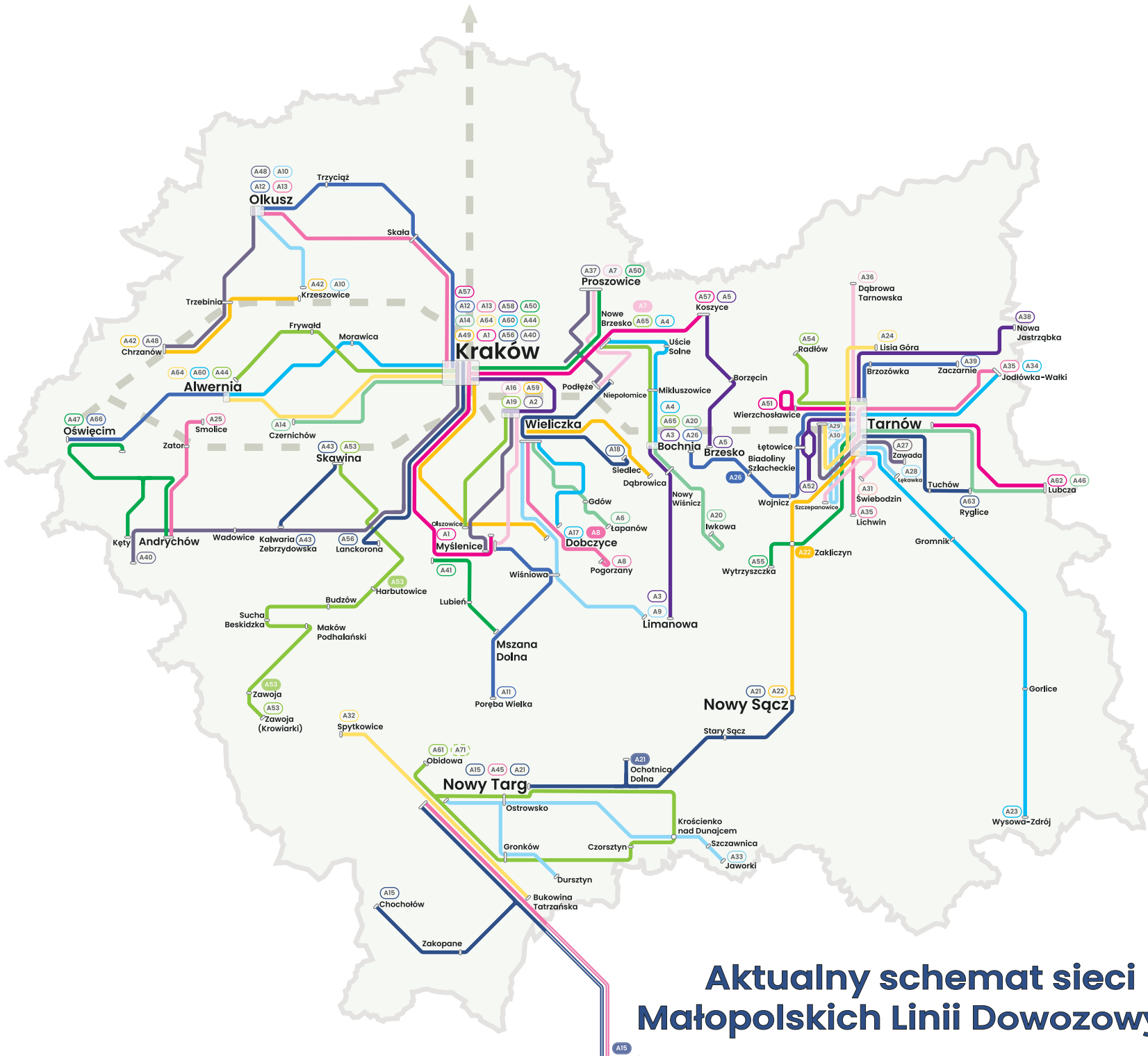
35 zł

BILET DOBOWY SIECIOWY dla

2 OSÓB



Na podstawie jednego biletu przewieziesz bezpłatnie maksymalnie dwoje dzieci do 18. roku życia



Aktualny schemat sieci Małopolskich Linii Dowozowych

- A1 Kraków – Myślenice
- A2 Wieliczka – Świątyni Górne – Myślenice
- A3 Bochnia – Nowy Wiśnicz – Limanowa
- A4 Bochnia – Wyżycie – Nowe Brzesko
- A5 Brzesko – Szczerzowa – Koszyce
- A6 Wieliczka – Gdów – Lapanów
- A7 A7.1 Podłęże – Nowe Brzesko – Proszowice (wariant Podłęże – Nowe Brzesko)
- A8 A8 Wieliczka – Dobczyce – Pogorzany (wariant Wieliczka – Dobczyce)
- A9 Wieliczka – Wiśniowa – Limanowa
- A10 Olkusz – Krzeszowice
- A11 Poręba Wielka – Mszana Dolna – Myślenice
- A12 Olkusz – Trzyciąż – Kraków
- A13 Olkusz – Suliszowa – Kraków
- A14 Czernichów – Kraków
- A15 A15 Poprad – Nowy Targ – Zakopane – Chocholów (wariant Jurgów – Zakopane – Chocholów)
- A16 Wieliczka – Zakliczyn – Myślenice
- A17 Wieliczka – Biskupice – Dobczyce
- A18 Niepolomice – Wieliczka – Siedlec
- A19 Olszowice – Świątyni Górne – Wieliczka
- A20 Bochnia – Lipnica Murwana – Iwkowa
- A21 A21 Nowy Targ – Ochotnica Górna – Nowy Sącz (wariant Ochotnica Dolna – Nowy Sącz)
- A22 A22 Nowy Sącz – Zakliczyn – Tarnów (wariant Zakliczyn – Tarnów)
- A23 Tarnów – Gorlice – Wysowa Zdrój
- A24 Lisia Góra – Tarnów – Zbylitowska Góra – Tarnów (Mościce)
- A25 Andrychów – Zator – Smolice
- A26 A26 Tarnów – Wojnicz – Bochnia (wariant Tarnów – Biadolinny Szlachecki)
- A27 Tarnów (Mościce) – Zawada
- A28 Tarnów – Łęka – Tarnów
- A29 Tarnów – Koszyce Wielkie – Tarnów
- A30 Tarnów – Koszyce Małe – Tarnów
- A31 Szczepanowice – Tarnów – Świebodzin
- A32 Spytkowice – Nowy Targ – Bukowina Tatrzańska
- A33 Dursztyn – Nowy Targ – Jaworki
- A34 Tarnów – Wola Rzędzińska – Jodłowska-Wałki
- A35 Lichwin – Tarnów – Jodłowska-Wałki przez Gorówkę (Polmark)
- A36 Tarnów – Lisia Góra – Dąbrowa Tarnowska
- A37 Proszowice – Igalonia – Podłęże
- A38 Tarnów – Lisia Góra – Nowa Jastrzębka
- A39 Tarnów – Brzozówka – Zaczarnie
- A40 Kęty – Kraków
- A41 Mszana Dolna – Myślenice
- A42 Krzeszowice – Trzebinia – Chrzanów
- A43 Skawina – Kalwaria Zebrzydowska
- A44 Kraków – Baczyn – Alwernia
- A45 Nowy Targ – Jurgów – Poprad
- A46 Tarnów – Ryglisce – Lubcza
- A47 Oświęcim – Kęty – Andrychów
- A48 Olkusz – Trzebinia – Chrzanów
- A49 Kraków – Siepraw – Dobczyce
- A50 Proszowice – Nowe Brzesko – Kraków
- A51 Tarnów – Wierzchosławice – Tarnów
- A52 Tarnów – Mikołajowice – Tarnów
- A53 A53 Skawina – Sucha Beskidzka – Zawoja Krowiarki (warianty: Skawina – Harbutowice, Skawina – Zawoja Policzne)
- A54 Tarnów – Wierzchosławice – Radłów
- A55 Wytrzyiszczka – Zakliczyn – Tarnów
- A56 Lanckorona – Magilany – Kraków
- A57 Kraków – Nowe Brzesko – Koszyce
- A58 Kraków – Węgrze Wielkie – Wieliczka
- A59 Wieliczka – Szczytniki – Dąbrowica
- A60 Kraków – Rybna – Alwernia
- A61 Obidowa – Nowy Targ – Ochotnica – Obidowa
- A62 Tarnów – Skrzyszów – Lubcza
- A63 Tarnów – Tuchów – Ryglisce
- A64 Kraków – Kamień – Alwernia
- A65 Bochnia – Mikuszowice – Nowe Brzesko
- A66 Alwernia – Libiąż – Oświęcim
- A71 Obidowa – Ochotnica – Nowy Targ – Obidowa

- A53 Numer linii
- A53 Wariant linii
- A71 Linia przebiegająca tą trasą oraz ale w przeciwnym kierunku
- Przebieg linii Szybkiej Kolei Aglomeracyjnej
- Linia transgraniczna
- Granica województwa
- Przebieg trasy



KOŚCIÓŁ I KLASZTOR NA SKAŁCE

Na Skałce mieści się słynna Krypta Zastużonych, nazywana narodowym panteonem.



WYSIĄDŹ NA PRZYSTANKU

Rondo Grunwaldzkie

(🚶 8 min)



DOJEDZIESZ LINIAMI



MUZEUW NARODOWE

Muzeum Narodowe w Krakowie zostało powołane w 1879 roku i jest najstarszym muzeum narodowym w Polsce.



WYSIĄDŹ NA PRZYSTANKU

Muzeum Narodowe (🚶 3 min)



DOJEDZIESZ LINIAMI



KOPIEC KRAKUSA

Najstarszy z krakowskich kopców, powstały prawdopodobnie we wczesnym średniowieczu.



WYSIĄDŹ NA PRZYSTANKU

Rondo Matecznego

(🚶 36 min)



DOJEDZIESZ LINIAMI



więcej na: kolejemaalopolskie.com.pl

GÓRA CHEŁM

Słynie z 15-metrowej wieży widokowej oraz jednej z najdłuższych kolei krzeselkowych w Polsce, prowadzącej na szczyt.



WYSIĄDŹ NA PRZYSTANKU

Myślenice D.A. (🚶 2 h 20 min)



DOJEDZIESZ LINIAMI

A1

A2

A11

A16

A41



MYŚLENICE ZARABIE

Popularna strefa rekreacyjna nad Rabą, słynąca z plaż, kąpielisk oraz malowniczych terenów spacerowych i wypoczynkowych.



WYSIĄDŹ NA PRZYSTANKU

Myślenice Zarabie (🚶 4 min)

Myślenice D.A (🚶 31 min)



DOJEDZIESZ LINIĄ

A41

A1

A2

A11

A16

A41

MUZEUM NIEPODLEGŁOŚCI MYŚLENICE

Przybliża historię walk o wolność i losy mieszkańców regionu na tle najważniejszych wydarzeń z dziejów Polski.



WYSIĄDŹ NA PRZYSTANKU

Myślenice Carrefour (🚶 15 min)



DOJEDZIESZ LINIAMI

A1

A2

A11

A16

A41



więcej na: kolejmalopolskie.com.pl

MLD

KOLEJE MAŁOPOLSKIE

MAŁOPOLSKA





KOPALNIA SOLI W BOCHNI

Kopalnia Soli Bochnia jest najstarszą kopalnią soli kamiennej w Polsce, działającą nieprzerwanie od 1248 roku.



WYSIĄDŹ NA PRZYSTANKU

Bochnia K. Wielkiego Poczta
(🚶 10 min)



DOJEDZIESZ LINIAMI

A3

A20

PUSZCZA NIEPOŁOMICKA

Rozległy kompleks leśny z licznymi trasami spacerowymi i rowerowymi, idealny dla miłośników przyrody.



WYSIĄDŹ NA PRZYSTANKU

Niepołomice Rynek (🚶 21 min)



DOJEDZIESZ LINIAMI

A7

A18

A37



ZAMEK KRÓLEWSKI W NIEPOŁOMICACH

Zamek Królewski w Niepołomicach był ulubioną rezydencją myśliwską polskich monarchów.



WYSIĄDŹ NA PRZYSTANKU

Niepołomice Rynek
(🚶 2 min)



DOJEDZIESZ LINIAMI

A7

A18

A37



PAŁAC ŻELEŃSKICH

Neobarokowy pałac został wzniesiony pod koniec XIX wieku dla rodziny Żeleńskich.



WYSIĄDŹ NA PRZYSTANKU

Targowisko Szkolna

(🚶 31 min)



DOJEDZIESZ LINIĄ

A59



KOPALNIA SOLI W WIELICZCE

Jeden z najcenniejszych zabytków Polski, zachwycający podziemnymi komorami, jeziorami i wykutą w soli Kaplicą św. Kingi.



WYSIĄDŹ NA PRZYSTANKU

Wieliczka Centrum (🚶 4 min)



DOJEDZIESZ LINIAMI

A2

A6

A8

A9

A16

A17

A18

A19

A58

A59

SPŁYW KAJAKOWY RZEKĄ RABĄ

Świetna okazja do aktywnego wypoczynku w otoczeniu malowniczych krajobrazów Beskidu Wyspowego i Pogórza Wielickiego.



WYSIĄDŹ NA PRZYSTANKU

Zręczyce Skrzyżowanie na

Stadniki (🚶 18 min)



DOJEDZIESZ LINIĄ

A6



więcej na: kolejemalopolskie.com.pl

MLD

KOLEJE MAŁOPOLSKIE

MAŁOPOLSKA





BESKID WYSPOWY

Malownicze pasmo górskie słynie z charakterystycznych szczytów i wyjątkowych panoram.



WYSIĄDŹ NA PRZYSTANKU

Dobra UG-Park (🚶 3 min)



DOJEDZIESZ LINIĄ

A9

SZPILÓWKA

Wieża widokowa na Szpilówce oferuje rozległe panoramy Pogorza Wiśnickiego i doliny Dunajca.



WYSIĄDŹ NA PRZYSTANKU

Iwkowa Piechowo (🚶 16 min)



DOJEDZIESZ LINIĄ

A20



GÓRA TURBACZ

Najwyższy szczyt Gorców, przyciąga malowniczymi szlakami i rozległymi widokami na okoliczne pasma górskie.



WYSIĄDŹ NA PRZYSTANKU

Poręba Wielka Koninki

Ośrodek Narciarski

(🚶 1 h 47 min)



DOJEDZIESZ LINIĄ

A11



więcej na: kolejemalopolskie.com.pl

JEZIORO DOBCZYCKIE

Zachwyca malowniczymi widokami i licznymi trasami spacerowymi, doskonale miejsce na wypoczynek blisko natury.



WYSIĄDŹ NA PRZYSTANKU

Dobczyce Podgórska (🚶 8 min)



DOJEDZIESZ LINIAMI

A8

A9

A17

A49



DIABLI KAMIEŃ

Imponujący pomnik przyrody owiany legendą o diable, który chciał zniszczyć pobliski klasztor cystersów.



WYSIĄDŹ NA PRZYSTANKU

Pogorzany Diabli Kamień

(🚶 3 min)



DOJEDZIESZ LINIĄ

A8

KLASZTOR W SZCZYZYCU

Jedno z najstarszych czynnych opactw w Polsce, działające nieprzerwanie od XIII wieku.



WYSIĄDŹ NA PRZYSTANKU

Szczrzyce (🚶 3 min)



DOJEDZIESZ LINIĄ

A8

więcej na: kolejemalopolskie.com.pl

MLD

KOLEJE MAŁOPOLSKIE

MAŁOPOLSKA





KLASZTOR W CZERNEJ

To XVII-wieczne sanktuarium położone w malowniczej dolinie, w którym panuje wyjątkowa atmosfera ciszy oraz kontemplacji.



WYSIĄDŹ NA PRZYSTANKU

Czerna Klasztor (🚶 6 min)



DOJEDZIESZ LINIĄ

A10

JEZIORO BALATON W TRZEBINI

Popularny akwen rekreacyjny zachwyca krystalicznie czystą wodą oraz malowniczym otoczeniem dawnych kamieniołomów.



WYSIĄDŹ NA PRZYSTANKU

Trzebinia Mały Rynek Kościuszki
(🚶 15 min)



DOJEDZIESZ LINIAMI

A42

A48



PODZIEMNY OLKUSZ

Nowoczesna trasa turystyczna, która przybliży historię „Srebrnego Miasta” oraz jego wielowiekowe tradycje górnicze.



WYSIĄDŹ NA PRZYSTANKU

Olkusz Dworzec PKP
(🚶 16 min)

Olkusz Dworek Machnickich
(🚶 6 min)



DOJEDZIESZ LINIAMI

A12

A13

A10

A48



CENNIKI



ZAKUP BILETU



ROZKŁADY JAZDY



więcej na: kolejemaalopolskie.com.pl

BAZYLIKA W LIMANOWEJ

Imponująca świątynia, będąca jednym z najważniejszych sanktuariów maryjnych w Małopolsce.



WYSIĄDŹ NA PRZYSTANKU

Limanowa Sąd (🚶 7 min)



DOJEDZIESZ LINIAMI

A3

A9



KRZYŻ MILENIJNY W LIMANOWEJ

Jeden z najwyższych krzyży w Polsce, oferujący rozległą panoramę Beskidu Wyspowego, Gorców i Tatr.



WYSIĄDŹ NA PRZYSTANKU

Limanowa PKP (🚶 54 min)



DOJEDZIESZ LINIAMI

A3

A9



RYNEK W TYMBARKU

Stanowi serce miejscowości słynącej z produkcji znanych w całej Polsce soków i napojów.



WYSIĄDŹ NA PRZYSTANKU

Tymbark Rynek (🚶 1 min)



DOJEDZIESZ LINIĄ

A9



więcej na: kolejmalopolskie.com.pl

MLD

KOLEJE MAŁOPOLSKIE

MAŁOPOLSKA





OJCOWSKI PARK NARODOWY

Zachwyca malowniczymi dolinami, wapiennymi skałami i krajobrazami Jury Krakowsko-Częstochowskiej.



WYSIĄDŹ NA PRZYSTANKU

Sułozowa Pieskowa Skała
(🚶 7 min)



DOJEDZIESZ LINIĄ

A13

ZAMEK W PIESKOWEJ SKALE

Zachwyca renesansową architekturą i malowniczym położeniem w sercu Ojcowskiego Parku Narodowego.



WYSIĄDŹ NA PRZYSTANKU

Sułozowa Pieskowa Skała
(🚶 7 min)



DOJEDZIESZ LINIĄ

A13



WIEŚ SUŁOSZOWA

Jedna z najdłuższych uliczek w Polsce, znana z charakterystycznej zabudowy i wąskich pól tworzących niezwykły krajobraz.



WYSIĄDŹ NA PRZYSTANKU

Sułozowa Bar (🚶 1 min)



DOJEDZIESZ LINIĄ

A13



CENNIKI



ZAKUP BILETU



ROZKŁADY JAZDY



więcej na: kolejemaalopolskie.com.pl

DOLINA MNIKOWSKA

Urokliwa dolina jurajska zachwyca wapiennymi ostańcami, jaskiniami oraz bogactwem przyrody.



WYSIĄDŹ NA PRZYSTANKU

Mników Skąty (🚶 4 min)

Mników Remiza (🚶 26 min)



DOJEDZIESZ LINIĄ

A44

A44

A60



MUZEUUM POŻARNICTWA

Jedno z największych muzeów pożarnictwa w Polsce, prezentujące zabytkowe wozy strażackie i sprzęt gaśniczy z różnych epok.



WYSIĄDŹ NA PRZYSTANKU

Alwernia Garncarska (🚶 6 min)

Alwernia Osiedle (🚶 24 min)



DOJEDZIESZ LINIĄ

A44

A44

A60

A64

A66



KOLEJ DREZYNOWA

Pozwala odbyć podróż zabytkowym szlakiem kolejowym, przemierzając okolicę na własnoręcznie napędzanej drezynie.



WYSIĄDŹ NA PRZYSTANKU

Alwernia Garncarska
(🚶 27 min)



DOJEDZIESZ LINIĄ

A44



więcej na: kolejemalopolskie.com.pl



MLD

KOLEJE MAŁOPOLSKIE

MAŁOPOLSKA



MUZEUUM MAŁOPOLSKI ZACHODNIEJ

Skansen z zabytkowymi budynkami oraz dworem szlacheckim, ukazujący kulturę i historię regionu.



WYSIĄDŹ NA PRZYSTANKU

Wygielzów Oświęcimska
(🚶 10 min)



DOJEDZIESZ LINIĄ

A66

ZAMEK LIPOWIEC

Ruiny średniowiecznej warowni z wieżą widokową, górujące nad lasami Jury Krakowsko-Częstochowskiej.



WYSIĄDŹ NA PRZYSTANKU

Wygielzów Oświęcimska
(🚶 26 min)



DOJEDZIESZ LINIĄ

A66



ENERGYLANDIA W ZATORZE

Największy park rozrywki w Polsce, oferujący dziesiątki atrakcji, w tym jedne z najwyższych kolejek górskich w Europie.



WYSIĄDŹ NA PRZYSTANKU

Zator Energylandia Rondo
(🚶 13 min)



DOJEDZIESZ LINIĄ

A25



więcej na: kolejemaalopolskie.com.pl

MOŁO RESORT W OSIEKU

Nowoczesny kompleks wypoczynkowy nad jeziorem oferuje relaks i aktywny wypoczynek.



WYSIĄDŹ NA PRZYSTANKU

Osiek Górny Przedszkole

(🚶 7 min)



DOJEDZIESZ LINIĄ

A47



ZAMEK OŚWIĘCIMSKI

Średniowieczna wieża zamkowa jest najstarszą zachowaną częścią Zamku Oświęcimskiego.



WYSIĄDŹ NA PRZYSTANKU

Oświęcim Dąbrowskiego
Kościół (🚶 3 min)



DOJEDZIESZ LINIAMI

A47

A66

PAŁAC W OSIEKU

Zabytkowy pałac w Osieku należy do najcenniejszych przykładów dawnej architektury rezydencjonalnej regionu.



WYSIĄDŹ NA PRZYSTANKU

Osiek Spółdzielnia (🚶 11 min)



DOJEDZIESZ LINIĄ

A47





RYNEK W WADOWICACH

Historyczny rynek rodzinnego miasta świętego Jana Pawła II otaczają zabytkowe kamienice i liczne miejsca związane z jego życiem.



WYSIĄDŹ NA PRZYSTANKU

Wadowice ul. Lwowska
(🚶 7 min)



DOJEDZIESZ LINIĄ

A40

PARK MINIATUR W INWAŁDZIE

Jeden z największych parków miniatur w Polsce prezentuje najstynniejszą budowlę świata w pomniejszonej skali.



WYSIĄDŹ NA PRZYSTANKU

Inwałd Sklep (Park Rozrywki)
(🚶 10 min)



DOJEDZIESZ LINIĄ

A40



DOM RODZINNY ŚWIĘTEGO JANA PAWŁA II

Miejsce narodzin Karola Wojtyły prezentujące historię życia i pontyfikatu Świętego Jana Pawła II.



WYSIĄDŹ NA PRZYSTANKU

Wadowice ul. Lwowska
(🚶 7 min)



DOJEDZIESZ LINIĄ

A40



CENNIKI



ZAKUP BILETU



ROZKŁADY JAZDY



SANKTUARIUM PASYJNO-MARYJNE

Wpisane na listę UNESCO, zachwyca barokową architekturą i należy do jednych z najważniejszych miejsc pielgrzymkowych.



WYSIĄDŹ NA PRZYSTANKU

Kalwaria Zebrzydowska D.A.
(🚶 32 min)



DOJEDZIESZ LINIAMI

A40

A43



DRÓŻKI KALWARYJSKIE

Zespół kaplic i kościołów, tworzący jeden z najbardziej unikatowych szlaków pielgrzymkowych w Europie.



WYSIĄDŹ NA PRZYSTANKU

Kalwaria Zebrzydowska D.A.
(🚶 35 min)



DOJEDZIESZ LINIAMI

A40

A43

PAŁAC LARISCHÓW

Okazała rezydencja z XIX wieku przypomina o bogatej historii oraz dziedzictwie rodu Larischów.



WYSIĄDŹ NA PRZYSTANKU

Bulowice Zamek (🚶 6 min)



DOJEDZIESZ LINIĄ

A40



więcej na: kolejmalopolskie.com.pl



MLD

KOLEJE MAŁOPOLSKIE

MAŁOPOLSKA



RUINY ZAMKU W LANCKORONIE

Ruiny zamku w Lanckoronie są pozostałością warowni wzniesionej przez Kazimierza Wielkiego w XIV wieku.



WYSIĄDŹ NA PRZYSTANKU

Lanckorona Centrum
(🚶 21 min)



DOJEDZIESZ LINIĄ

A56

DWÓR W MOGILANACH

Z tarasu dworu rozciąga się rozległy widok na Pogórze Wielkie i Tatry.



WYSIĄDŹ NA PRZYSTANKU

Mogilany Rynek (🚶 3 min)

Mogilany Ośrodek Zdrowia
(🚶 12 min)



DOJEDZIESZ LINIAMI

A1

A56

A40



ZABUDOWA W LANCKORONIE

Lanckorona słynie z unikatowej drewnianej zabudowy skupionej wokół zabytkowego rynku.



WYSIĄDŹ NA PRZYSTANKU

Lanckorona Centrum
(🚶 4 min)



DOJEDZIESZ LINIĄ

A56



więcej na: kolejemalopolskie.com.pl

BABIA GÓRA

Babia Góra jest najwyższym szczytem Beskidów Zachodnich, wznoszącym się na wysokość 1725 m n.p.m.



WYSIĄDŹ NA PRZYSTANKU

Zawoja Krowiarki (🚶 2 h 6 min)



DOJEDZIESZ LINIĄ

A53



BABIOGÓRSKI PARK NARODOWY

Park słynie z surowego klimatu oraz gwałtownie zmieniających się warunków pogodowych.



WYSIĄDŹ NA PRZYSTANKU

Zawoja Policzne (🚶 5 min)



DOJEDZIESZ LINIĄ

A53

ZAWOJA WIDŁY

Popularny punkt wypadowy na Babią Górę przyciąga turystów malowniczym położeniem i górskimi szlakami.



WYSIĄDŹ NA PRZYSTANKU

Zawoja Widły (🚶 8 min)



DOJEDZIESZ LINIĄ

A53



więcej na: kolejemalopolskie.com.pl





ZAMEK SUSKI

Renesansowy zamek w Suchej Beskidzkiej należy do najpiękniejszych rezydencji historycznych Małopolski.



WYSIĄDŹ NA PRZYSTANKU

Sucha Beskidzka Rynek
(🚶 9 min)



DOJEDZIESZ LINIĄ

A53

REZERWAT PRZYRODY „LAS GOSCIBIA”

Jeden z największych rezerwatów leśnych Beskidu Makowskiego chroni cenne fragmenty naturalnej przyrody.





WYSIĄDŹ NA PRZYSTANKU

Harbutowice (🚶 30 min)



DOJEDZIESZ LINIĄ

A53



MOSORNY GROŃ

Na szczycie Mosornego Gronia znajduje się wieża widokowa oferująca panoramę na cztery strony świata.



WYSIĄDŹ NA PRZYSTANKU

Zawoja Policzne (🚶 34 min)



DOJEDZIESZ LINIĄ

A53



więcej na: kolejmalopolskie.com.pl

KRUPÓWKI W ZAKOPANEM

Najsłynniejszy deptak Zakopanego, pełen regionalnych karczm, sklepów i niepowtarzalnej podhalańskiej atmosfery.



WYSIĄDŹ NA PRZYSTANKU

Zakopane Aleja 3 Maja Dolne
(🚶 6 min)



DOJEDZIESZ LINIĄ

A15



KOLEJKA NA GUBAŁÓWKĘ

Na szczyt można wygodnie dojechać historyczną koleją linowo-terenową, skąd rozciąga się piękna panorama Tatr.



WYSIĄDŹ NA PRZYSTANKU

Zakopane Górka (🚶 9 min)



DOJEDZIESZ LINIĄ

A15

TERMY ZAKOPIANSKIE

Nowoczesny kompleks basenów termalnych, oferujący relaks i wodną rozrywkę w samym sercu Zakopanego.



WYSIĄDŹ NA PRZYSTANKU

Zakopane Dworzec (🚶 12 min)



DOJEDZIESZ LINIĄ

A15



więcej na: kolejemalopolskie.com.pl

MLD

KOLEJE MAŁOPOLSKIE

MAŁOPOLSKA





CHOCHOŁOWSKIE TERMY

Największy kompleks basenów termalnych na Podhalu, oferujący relaks z widokiem na Tatry.



WYSIĄDŹ NA PRZYSTANKU
Chochołów Chochołowskie
Termy (🚶 2 min)



DOJEDZIESZ LINIĄ

A15

DOLINA CHOCHOŁOWSKA

Najdłuższa dolina w polskich Tatrach zachwyca rozległymi widokami oraz wiosennymi dywanami krokusów.



WYSIĄDŹ NA PRZYSTANKU

Witów Dolina Chochołowska
Skrzyżowanie (🚶 1 min)



DOJEDZIESZ LINIĄ

A15



KOŚCIÓŁ W JURGOWIE

Zabytkowa drewniana świątynia, będąca jednym z najpiękniejszych przykładów architektury spiskiej.



WYSIĄDŹ NA PRZYSTANKU
Jurgów I (🚶 1 min)



DOJEDZIESZ LINIAMI

A15

A45



więcej na: kolejemaalopolskie.com.pl

REZERWAT PRZYRODY BÓR NA CZERWONEM

Unikatowy obszar torfowiskowy, chroniący rzadkie gatunki roślin oraz jedno z najlepiej zachowanych wysokich torfowisk w Polsce.



WYSIĄDŹ NA PRZYSTANKU

Nowy Targ Hala Gorce

(🚶 24 min)



DOJEDZIESZ LINIAMI

A15

A21

A32

A33

A45

A61

A71



TERMY BUKOVINA

Popularny kompleks basenów termalnych, łączący relaks w wodach geotermalnych z bliskością Tatr.



WYSIĄDŹ NA PRZYSTANKU

Bukovina Tatrzańska Klin

(🚶 11 min)



DOJEDZIESZ LINIAMI

A15

A32

SKANSEN KOLEJOWY

W Chabówce można zobaczyć jedną z najcenniejszych kolekcji zabytkowego taboru kolejowego w Polsce.



WYSIĄDŹ NA PRZYSTANKU

Chabówka Przejazd Kolejowy

(🚶 21 min)



DOJEDZIESZ LINIĄ

A32





KOŚCIÓŁ W DĘBNIE

Wpisana na listę UNESCO gotycka świątynia drewniana, z doskonale zachowanym wnętrzem i polichromią z XV wieku.



WYSIĄDŹ NA PRZYSTANKU

Dębno (🚶 7 min)



DOJEDZIESZ LINIAMI

A33

BRAMA W GORCE

Spacer wśród koron drzew prowadzi do punktu widokowego z panoramą Gorców i Tatr.



WYSIĄDŹ NA PRZYSTANKU

Waksmund Kościół

(🚶 1 h 10 min)



DOJEDZIESZ LINIAMI

A21

A33

A61

A71



MUZEUM PODHALAŃSKIE

Pozwala odkryć historię, folklor oraz codzienne życie mieszkańców Podhala na przestrzeni wieków.



WYSIĄDŹ NA PRZYSTANKU

Nowy Targ D.A. (🚶 13 min)



DOJEDZIESZ LINIAMI

A15

A21

A32

A33

A45

A61

A71



więcej na: kolejemaalopolskie.com.pl

ZAMEK DUNAJEC

Wzniesiony nad Jeziorem Czorszyńskim zamek należy najcenniejszych zabytków średniowiecznej architektury obronnej.



WYSIĄDŹ NA PRZYSTANKU

Niedzica Zamek (🚶 2 min)



DOJEDZIESZ LINIAMI

A61

A71



ZAPORA W NIEDZICY

Zapora w Niedzicy ma 56 metrów wysokości i chroni dolinę Dunajca przed powodzią.



WYSIĄDŹ NA PRZYSTANKU

Niedzica Zamek Hajduk
(🚶 7 min)



DOJEDZIESZ LINIĄ

A71



ZAMEK CZORSZTYN

Malownicze ruiny średniowiecznej warowni górują nad Jeziorem Czorszyńskim i stanowią symbol regionu Pienin.



WYSIĄDŹ NA PRZYSTANKU

Czorsztyn OSP (🚶 17 min)



DOJEDZIESZ LINIAMI

A61

A71



więcej na: kolejmalopolskie.com.pl



MLD

KOLEJE MAŁOPOLSKIE

MAŁOPOLSKA



TRASA ROWEROWA

Trasa łączy Szczawnicę z zabytkowym Czerwonym Klasztorem na Słowacji.



WYSIĄDŹ NA PRZYSTANKU

Szczawnica Pieniny
(🚶 3 min)



DOJEDZIESZ LINIĄ

A33

UZDROWISKO W SZCZAWNICY

Szczawnica zachwyca zabytkową zabudową uzdrowską z XIX wieku, nawiązującą do tradycji alpejskich kurortów.



WYSIĄDŹ NA PRZYSTANKU

Szczawnica Centrum (🚶 6 min)



DOJEDZIESZ LINIĄ

A33



SPŁYW DUNAJCEM

Spływ Dunajcem pozwala podziwiać strome wapienne ściany Pienińskiego Parku Narodowego.



WYSIĄDŹ NA PRZYSTANKU

Sromowce Wyżne Wygon
Skrzyżowanie (🚶 27 min)



DOJEDZIESZ LINIĄ

A61

A71



więcej na: kolejemaalopolskie.com.pl

TRZY KORONY

Najwyższy szczyt Pienin Środkowych, słynący z jednego z najpiękniejszych punktów widokowych.



WYSIĄDŹ NA PRZYSTANKU

Krościenko nad Dunajcem
Kozłeczyna (🚶 1 h 28 min)



DOJEDZIESZ LINIĄ

A33



JEZIORO CZORSZTYŃSKIE

Sztuczny zbiornik na Dunajcu zachwyca malowniczym położeniem pomiędzy zamkami w Niedzicy i Czorsztynie.



WYSIĄDŹ NA PRZYSTANKU

Kluszkowce Borek (🚶 24 min)

Niedzica Zamek (🚶 7 min)



DOJEDZIESZ LINIAMI

A33

A61

A71

PIENIŃSKI PARK NARODOWY

Pieniński Park Narodowy chroni malowniczy Przełom Dunajca oraz unikatową przyrodę Pienin.



WYSIĄDŹ NA PRZYSTANKU

Grywałd Hałuszowa (🚶 17 min)

Hałuszowa Przetęcz (🚶 3 min)



DOJEDZIESZ LINIAMI

A33

A61

A71

A61

A71





RYNEK W NOWYM SĄCZU

Rynek z okazałym ratuszem z XIX wieku stanowi historyczne centrum miasta i jeden z największych rynków w Małopolsce.



WYSIĄDŹ NA PRZYSTANKU

Nowy Sącz MDA (🚶 17 min)
Nowy Sącz ul. Bulwar Narwiku
– Most (II) (🚶 8 min)



DOJEDZIESZ LINIAMI

A21

A22

A22

RUINY ZAMKU W NOWYM SĄCZU

Pozostałość średniowiecznej warowni wzniesionej przez Kazimierza Wielkiego, malowniczo położona nad Dunajcem.



WYSIĄDŹ NA PRZYSTANKU

Nowy Sącz MDA (🚶 23 min)
Nowy Sącz ul. Tarnowska
(🚶 10 min)



DOJEDZIESZ LINIAMI

A21

A22

A22



MIASTECZKO GALICYJSKIE

Pozwala przenieść się w czasie, prezentując zabytkową zabudowę oraz codzienne życie mieszkańców Galicji sprzed ponad wieku.



WYSIĄDŹ NA PRZYSTANKU

Nowy Sącz MDA (🚶 54 min)
Nowy Sącz Rejtana
(🚶 44 min)



DOJEDZIESZ LINIAMI

A21

A22

A22



SĄDECKI PARK ETNOGRAFICZNY

Największy skansen w Małopolsce, prezentujący tradycyjną zabudowę i kulturę mieszkańców Sądecczyzny z XIX i XX wieku.



WYSIĄDŹ NA PRZYSTANKU

Nowy Sącz MDA (🚶 54 min)

Nowy Sącz Rejtana

(🚶 44 min)



DOJEDZIESZ LINIAMI

A21

A22

A22



BAZYLIKA ŚW. MAŁGORZATY

Jeden z najcenniejszych zabytków Nowego Sącza, którego historia sięga początków miasta na przełomie XIII i XIV wieku.



WYSIĄDŹ NA PRZYSTANKU

Nowy Sącz MDA (🚶 15 min)

Nowy Sącz ul. Bulwar Narwiku

- Most (II) (🚶 4 min)



DOJEDZIESZ LINIAMI

A21

A22

A22

MUZEUUM ZIEMI SĄDECKIEJ

Przybliża historię i kulturę regionu, prezentując bogate zbiory związane z Sądecczyzną i jej mieszkańcami.



WYSIĄDŹ NA PRZYSTANKU

Nowy Sącz MDA (🚶 5 min)



DOJEDZIESZ LINIAMI

A21

A22



więcej na: kolejmalopolskie.com.pl



MLD

KOLEJE MAŁOPOLSKIE

MAŁOPOLSKA



RYNEK W STARYM SĄCZU

Otoczony historycznymi kamienicami, stanowią serce miasta o ponad 750-letniej historii.



WYSIĄDŹ NA PRZYSTANKU

Stary Sącz Rynek (🚶 1 min)



DOJEDZIESZ LINIĄ

A21

KLASZTOR SIÓSTR KLARYSEK

Od ponad 700 lat związany jest ze św. Kingą inależy do najcenniejszych zabytków sakralnych Małopolski.



WYSIĄDŹ NA PRZYSTANKU

Stary Sącz Rynek (🚶 5 min)



DOJEDZIESZ LINIĄ

A21



LEŚNE MOŁO W STARYM SĄCZU

Platforma widokowa w koronach drzew, oferująca piękne panoramy Beskidu Sądeckiego i Doliny Popradu.



WYSIĄDŹ NA PRZYSTANKU

Stary Sącz ul. Piłsudskiego II
(🚶 22 min)



DOJEDZIESZ LINIĄ

A21



więcej na: kolejmalopolskie.com.pl

KĄPIELISKO CHORWACJA

Piaszczysta plaża i kąpielisko tworzą atrakcyjne miejsce rekreacji nad rzeką tolosiną.



WYSIĄDŹ NA PRZYSTANKU

Jurków Zespół Szkół
(🚶 23 min)



DOJEDZIESZ LINIĄ

A55



JEZIORO ROZNOWSKIE

Zachwyca malowniczym położeniem i oferuje możliwość rejsów po wodach utworzonych przez zapórę na Dunajcu.



WYSIĄDŹ NA PRZYSTANKU

Gródek nad Dunajcem
(🚶 1 min)



DOJEDZIESZ LINIĄ

A22

ZAMEK W MELSZTYNIE

Przyciągają turystów odbudowaną wieżą widokową, z której można podziwiać panoramę doliny Dunajca.



WYSIĄDŹ NA PRZYSTANKU

Melsztyn (🚶 15 min)



DOJEDZIESZ LINIĄ

A55



więcej na: kolejmalopolskie.com.pl



MLD

KOLEJE MAŁOPOLSKIE

MAŁOPOLSKA



JEZIORO CZCHOWSKIE

Malowniczy zbiornik na Dunajcu, popularny wśród miłośników sportów wodnych, wędkarstwa i wypoczynku nad wodą.



WYSIĄDŹ NA PRZYSTANKU

Czchów Zapora (🚶 9 min)



DOJEDZIESZ LINIĄ

A55

BASZTA W CZCHOWIE

Warownia wyróżnia się odbudowaną wieżą widokową, z której można podziwiać panoramę doliny Dunajca.



WYSIĄDŹ NA PRZYSTANKU

Czchów Miasto (🚶 7 min)



DOJEDZIESZ LINIĄ

A55



ZAMEK TROPSZTYN

Odbudowana warownia nad Jeziorem Czchowskim, owiana legendą o ukrytym skarbie Inków.



WYSIĄDŹ NA PRZYSTANKU

Wytrzyszczka (🚶 15 min)



DOJEDZIESZ LINIĄ

A55



więcej na: kolejmalopolskie.com.pl

DWÓR PENDERECKICH

Dwór otoczony jest słynnym arboretum z tysiącami gatunków drzew i krzewów z całego świata.



WYSIĄDŹ NA PRZYSTANKU

Lustawice (🚶 10 min)



DOJEDZIESZ LINIĄ

A55



RYNEK W ZAKLICZYNIE

Największy rynek w Małopolsce, otoczony zabytkową zabudową oraz zachowujący klimat galicyjskiego miasteczka.



WYSIĄDŹ NA PRZYSTANKU

Zakliczyn Rynek (🚶 3 min)



DOJEDZIESZ LINIAMI

A22

A55

EUROPEJSKIE CENTRUM MUZYKI

Nowoczesny ośrodek koncertowy, słynący z doskonałej akustyki oraz imponującej sali koncertowej na 650 miejsc.



WYSIĄDŹ NA PRZYSTANKU

Lustawice (🚶 7 min)



DOJEDZIESZ LINIĄ

A55





BAZYLIKA KATEDRALNA W TARNOWIE

Zachwyca gotycką architekturą oraz słynnymi renesansowymi nagrobkami rodu Tarnowskich oraz Ostrogskich.



WYSIĄDŹ NA PRZYSTANKU

Tarnów Solidarności –
Seminarium (7 min)



DOJEDZIESZ LINIAMI



RYNEK W TARNOWIE

Nazywany perłą polskiego renesansu, zachwyca zabytkowymi kamienicami i charakterystycznym ratuszem z XVI wieku.



WYSIĄDŹ NA PRZYSTANKU

Tarnów Solidarności –
Seminarium (9 min)



DOJEDZIESZ LINIAMI



MAUZOLEUM GEN. JÓZEFA BEMA

Pomnik bohatera Polski i Węgier wyróżnia się nietypowym położeniem na stawie w Parku Strzeleckim.



WYSIĄDŹ NA PRZYSTANKU

Tarnów Solidarności –
Seminarium (10 min)



DOJEDZIESZ LINIAMI



więcej na: kolejmalopolskie.com.pl

ZALEW NIWKA

Jeden z największych zbiorników pożwirowych w Małopolsce, popularny wśród miłośników wędkarstwa.



WYSIĄDŹ NA PRZYSTANKU

Wierzchosławice – Basen
(🚶 10 min)



DOJEDZIESZ LINIAMI

A51



PARK KOŚCIUSZKI W RADŁOWIE

Zabytkowy park miejski zachwyca starodrzewem i stanowi popularne miejsce spacerów oraz wypoczynku.



WYSIĄDŹ NA PRZYSTANKU

Radłów Plac Kościuszki
(🚶 3 min)



DOJEDZIESZ LINIĄ

A54

MUZEUW WINCENTEGO WITOSA

Muzeum prezentuje życie i działalność jednego z najważniejszych przywódców ruchu ludowego w Polsce.



WYSIĄDŹ NA PRZYSTANKU

Wierzchosławice –
Skrzyżowanie III (🚶 2 min)



DOJEDZIESZ LINIĄ

A51



więcej na: kolejemalopolskie.com.pl

MLD

KOLEJE MAŁOPOLSKIE

MAŁOPOLSKA





SKANSEN W SZYMBARKU

Skansen Wsi Pogórzeńskiej pozwala poznać tradycyjną architekturę oraz codzienne życie mieszkańców Pogorza sprzed ponad stu lat.



WYSIĄDŹ NA PRZYSTANKU

Szymbark Szkoła (🚶 1 min)



DOJEDZIESZ LINIĄ

A23

SANKTUARIUM W TUCHOWIE

Barokowe sanktuarium maryjne, słynące z cudownego obrazu Matki Bożej, jedno z najważniejszych w Polsce.



WYSIĄDŹ NA PRZYSTANKU

Tuchów Klasztor
(🚶 8 min)



DOJEDZIESZ LINIAMI

A23

A63



UZDROWISKO WYSOWA - ZDRÓJ

Znane uzdrowisko przyciąga leczniczymi wodami mineralnymi i spokojną atmosferą Beskidu Niskiego.



WYSIĄDŹ NA PRZYSTANKU

Wysowa Zdrój Sanatorium
Beskid (🚶 3 min)



DOJEDZIESZ LINIĄ

A23



więcej na: kolejmalopolskie.com.pl

ZGŁOŚ PRZEWÓZ ROWERU

MLD



JAK TO DZIAŁA?

1. Wejdź na stronę Kolei Małopolskich
2. Wybierz: Dla pasażera → Zgłoś przewóz rowerów w ramach MLD
3. Uzupelnij formularz i wyślij zgłoszenie
4. Sprawdź e-mail z potwierdzeniem
5. Po otrzymaniu akceptacji zgłoszenia przyjdź na wybrany kurs z rowerem
6. Załaduj rower na przyczepkę rowerową zgodnie z instrukcją kierowcy
7. Kup bilet na przewóz rowerem u kierowcy

NA LINIACH

A33 A61 A71

REGULAMINY MLD



ZGŁOŚ PRZEWÓZ



ROZKŁADY JAZDY



DLACZEGO WARTO?

Nasze linie umożliwiają wygodny dojazd do Velo Czorsztyn – malowniczej, ok. 30-kilometrowej trasy wokół Jeziora Czorsztyńskiego z widokami na Tatry i Pieniny.



Wykaz przystanków obsługi rowerów znajduje się w Regulaminie ROWER-MLD dostępnym na stronie internetowej (zobacz kod QR powyżej)



ZOBACZ WIĘCEJ



MAŁOPOLSKA



KOLEJE MAŁOPOLSKIE

MLD

CENNIKI



ZAKUP BILETU



ROZKŁAZDY JAZDY

